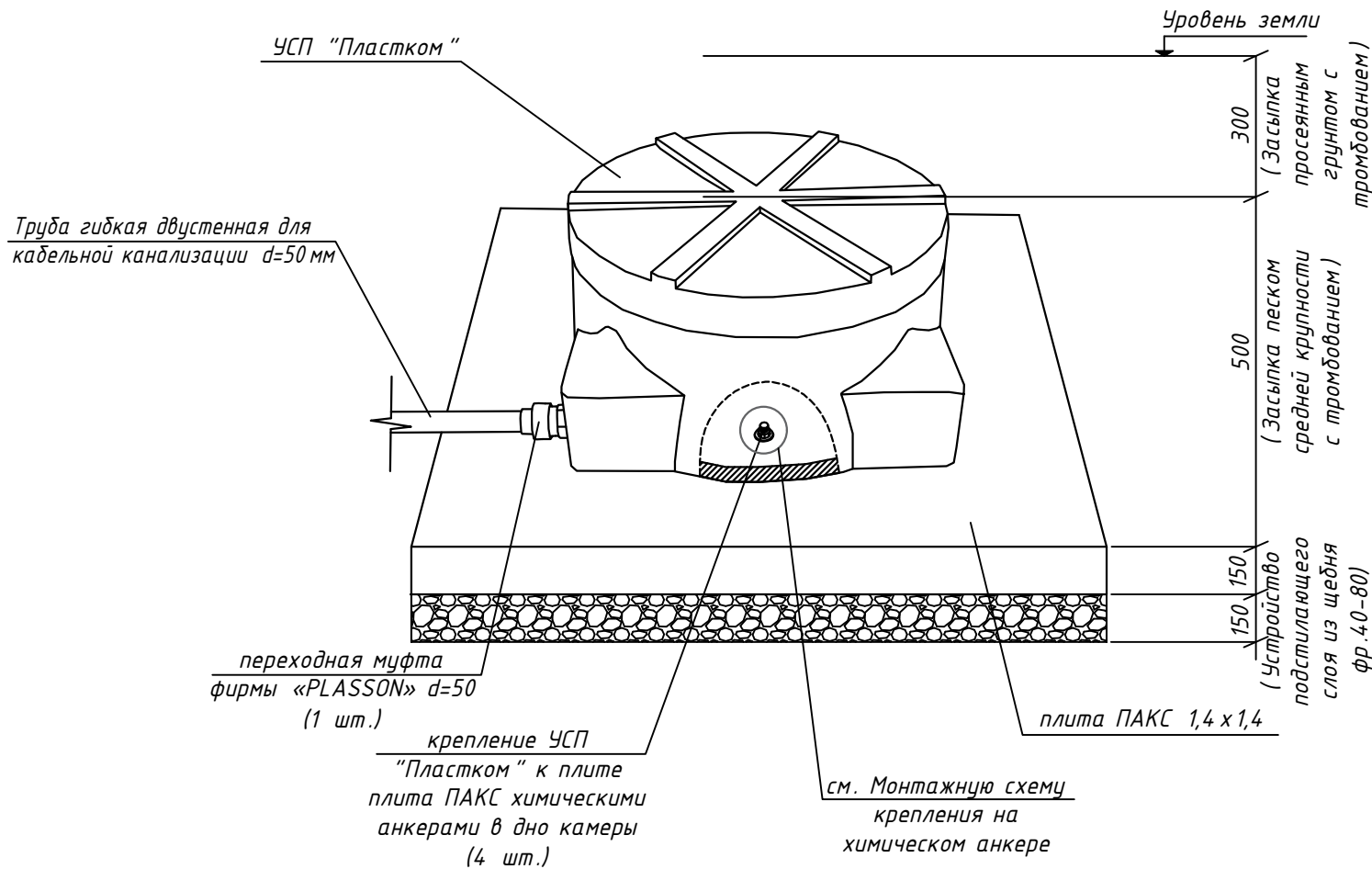
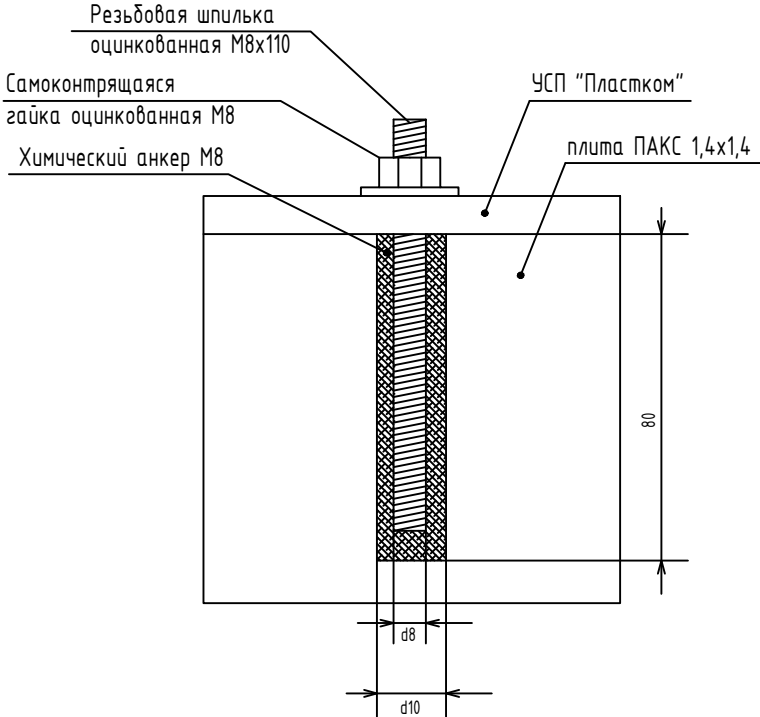


Схемы устройства смотровых колодцев



Монтажная схема крепления на химическом анкере



Монтаж химических анкеров производить в следующей последовательности:

1. Просверлить буром или алмазной коронкой (согласовать с Заказчиком) отверстие d=10 мм и L=80 мм;
2. Продуть отверстие воздухом для освобождения от мусора и пыли;
3. Вкрутить (ЗАПРЕЩАЕТСЯ забивать молотком) с помощью установочного приспособления капсулу с химсоставом в очищенное отверстие;
4. Вкрутить (ЗАПРЕЩАЕТСЯ забивать молотком) с помощью шуруповерта или гаечного ключа резьбовую шпильку М8 в отверстие с химсоставом и оставить до полного отвердевания (время отвердевания приведено в таблице ниже);
5. После полного отвердевания с помощью гайки прикрепить насадку к основанию.

Температура основания (°С)	Время отвердевания (мин.)
-5..0	240
0..+10	45
+10..+20	20
>+20	10






ВНИМАНИЕ: время отвердевания указано для монтажа в сухие отверстия, оно удваивается в случае монтажа во влажные отверстия.

Примечание :

1. УСП используется в качестве проходного, углового или разветвительного устройства.
2. Присоединение защитных пластмассовых труб (ЗПТ) к УСП осуществляется с помощью переходных пластмассовых муфт, которые устанавливаются на плоских присоединительных площадках корпуса УСП.
3. Ввод в УСП бронированного оптического кабеля осуществляется через пыле-влагозащищенные металлические кабельные вводы.
4. Глубина посадки УСП, не более 2 м.
5. Вес УСП - 23 кг.
6. Вес ПАКС 1,4x1,4 - 720 кг.
5. Объемы земляных работ:
 - разработка котлована: 1,5мх1,5мх1,1м = 2,475м³;
 - устройство подстилающего слоя из щебня фр. 40-80: 1,5х1,5х0,15 = 0,3375 м³;
 - засыпка песком средней крупности с трембованием: 1,5мх1,5мх0,5м - 3,1415х0,45мх0,5м = 0,810 м³;
 - обратная засыпка просеянным грунтом с трембованием: 1,5мх1,5мх0,3м = 0,675м³;
 - ручная планировка оставшегося грунта: 1,5мх1,5мх1,1м - 1,5мх1,5мх0,3м = 1,800 м³.

НИИОПБ-04/2025-ТБ-РД-СС01

Выполнение работ по разработке проектно-сметной документации на оснащение объектов транспортной инфраструктуры техническими средствами обеспечения транспортной безопасности, предусмотренных планами обеспечения транспортной безопасности объектов транспортной инфраструктуры

Разработал	Павлов		06.25	Путепровод через а/дорога, ж/д дорога на км 33+643 автомобильной дороги Георгиевск - Новопавловск (в границах Ставропольского края)	Стадия	Лист	Листов
Проверил	Белоусов		06.25		Р	10	
Н.контроль	Белоусов		06.25	Схемы устройства смотровых колодцев	 НАУЧНО-ИССЛЕДОВАТЕЛЬСКИЙ ИНСТИТУТ ПО ОБЕСПЕЧЕНИЮ ПОЖАРНОЙ БЕЗОПАСНОСТИ		
ГИП	Павлов		06.25				



НАУЧНО-ИССЛЕДОВАТЕЛЬСКИЙ
ИНСТИТУТ ПО ОБЕСПЕЧЕНИЮ
ПОЖАРНОЙ БЕЗОПАСНОСТИ